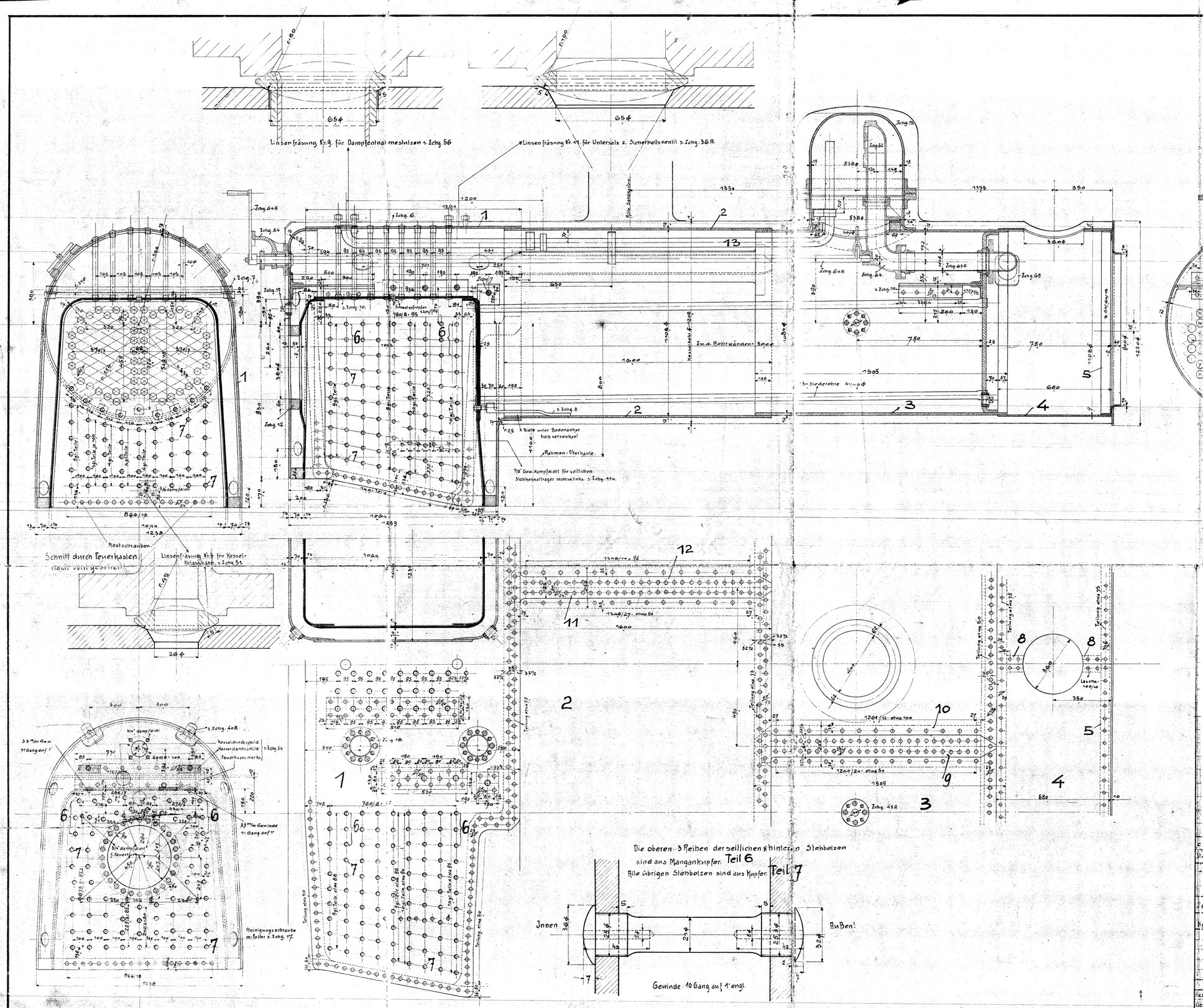

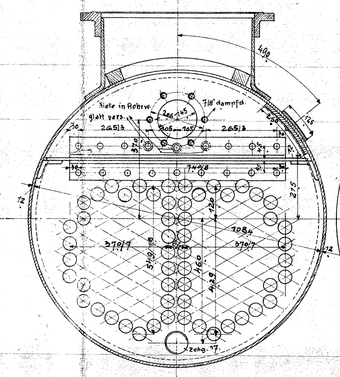

Schnitt durch den Dom, nach vorn gesehen.

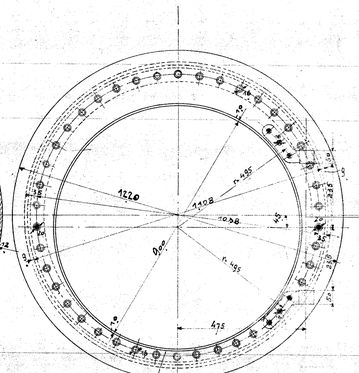

Der Schenkel des ¼ Ringes ist unten wegen Türöffnung auszuschneiden.

Ansicht der Rauchkammerstirnwand.

Heizfläche in der Feuerbuchse (wasserb.)	4,994 m²
" " den Rohren (" ")	56,355 m²
Gesamte Heizfläche (wasserber.)	61,349 m²
Betriebsdruck	12 kg cm².
Probedruck	17 kg cm².

c	b	a	Benennung	Teil	Werkstoff	Bemerkungen	Modell od. Gesenk	Werkzeug	Schablone	roh Stückgewicht	fertig Stückgewicht	Arbeitsverteilung
		1	Dampfsammelrohr	13	Kpf.	1 Rohr 3700 lang 58,5 ø ausw. Gest.						K
		1	innere Lasche f. hint. Schuß	12	Fl.E.	14ᵇ 1 Blech 1600/280/12						K
		1	äuß. Lasche f. hint. Schuß	11	Fl.E.	14a. 1 Blech 1600/150/12						K
		1	innere Lasche f. vord. Schuß	10	Fl.E.	14ᵇ 1 Blech 1600/280/12						K
		1	äuß. Lasche f. vord. Schuß	9	Fl.E.	14a. 1 Blech 1600/180/12						K
		2	Laschen 100/10	8	Fl.E.							K
		229	Stehbolzen	7	Kpf.	31,5 lfdm Rundkpf. 26 ø						K
		76	Stehbolzen	6	Mang. Kpf.	12 lfdm Mangankpf. 26 ø						K
		1	¼ Ring 60/60/10	5	Fl.E.							× M; K
		1	Rauchkammermantel	4	Fl.E.	Pos. 12 1 Blech 3610/700/9.						K
		1	vord. Kesselschuß	3	Fl.E.	Pos. 15 1 Blech 3460/1530/12						K
		1	hint. Kesselschuß	2	Fl.E.	Pos. 14 1 Blech 3540/1630/12						K
		1	Stehkesselmantel	1	Fl.E.	Pos. 9. 1 Blech 4050/1320/13						K

Stückzahlen

Hauptzeichnung an: K; KM 637
2. Ausfertigung an: L
3. Ausfertigung an:
4. Ausfertigung an: 18/1.24. K.

Zeichnung ist genehmigt mit Schrb. vom: Gesch. Nr.

Nr.	Teil	Änderungen: Art der Änderung	Schrb. Nr.	Datum	geändert von	am	gepr.	Zugehörige Zeichnungen: Nr.	Aufschrift:

	Datum	Name
Gezeichnet	1.24	
Gepaust		
Geprüft	17.1.24	
Normgeprüft	18.I.24	

1 B.-Tender-Lok. f. Stubbekøbing-Nykøbing-Nysted-Bahn.

HENSCHEL & SOHN G.m.b.H. CASSEL. Abteilung: L.B. III.

Maßstab 1:1 Maße in m/m Ursprung: 20049/50.

Kesselanordnung.

1